

## RICETTA ELETTRONICA VETERINARIA - REV

### Introduzione

In data 15 aprile 2019 è stato pubblicato il Decreto Ministeriale sulle modalità applicative delle disposizioni in materia di tracciabilità dei medicinali veterinari e dei mangimi medicati.

Pertanto a far data dal 16 aprile 2019 le prescrizioni medico veterinarie dovranno essere emesse esclusivamente in formato elettronico.

Dal gestionale, per Farmacie e negozi autorizzati, si potranno gestire le prescrizioni veterinarie elettroniche in modo semplice e guidato.

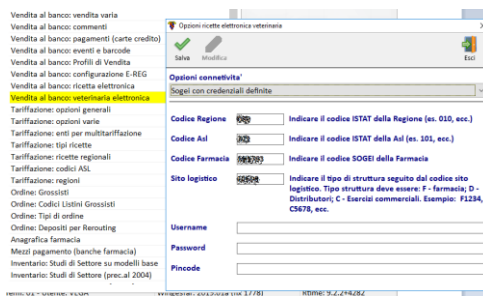
Questo può avvenire tramite collegamento verso Sogei, con le credenziali di invio del 730 online.

Le farmacie che non inviano i dati del 730 online direttamente a Sogei, dovranno inserire le loro credenziali Sogei nella configurazione relativa alla ricetta elettronica veterinaria.

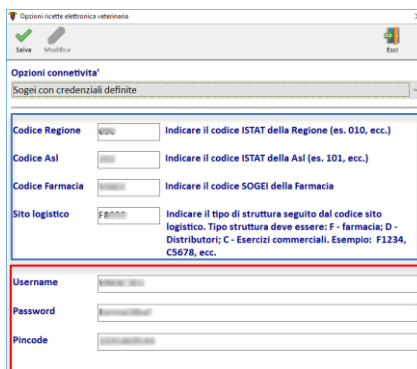
In particolare dovranno inserire, oltre al loro codice, i seguenti dati:

1. username;
2. password (dovrà essere aggiornata ogni 3 mesi ad ogni cambio);
3. pincode;
4. codice "sito logistico".

Per inserire i dati, andare in "Opzioni" → "Vendita al banco: veterinaria elettronica"



The screenshot shows a software window titled "Opzioni ricetta elettronica veterinaria". On the left, there is a navigation menu with "Vendita al banco: ricetta elettronica" selected. The main area contains a dropdown menu for "Sogei con credenziali definite" and several input fields with labels: "Codice Regione" (value: 030), "Codice Asl" (value: 030), "Codice Farmacia" (value: 003707), and "Sito logistico" (value: 00508). Below these are fields for "Username", "Password", and "Pincode".



This is a close-up of the configuration fields from the previous screenshot. It shows the dropdown menu for "Sogei con credenziali definite" and the input fields for "Codice Regione", "Codice Asl", "Codice Farmacia", "Sito logistico", "Username", "Password", and "Pincode".

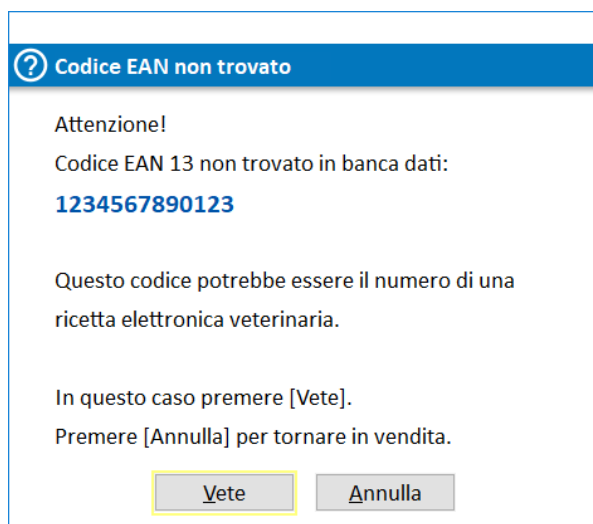
Le informazioni saranno già compilate in automatico dal gestionale

Informazioni da compilare

## Vendita al Banco

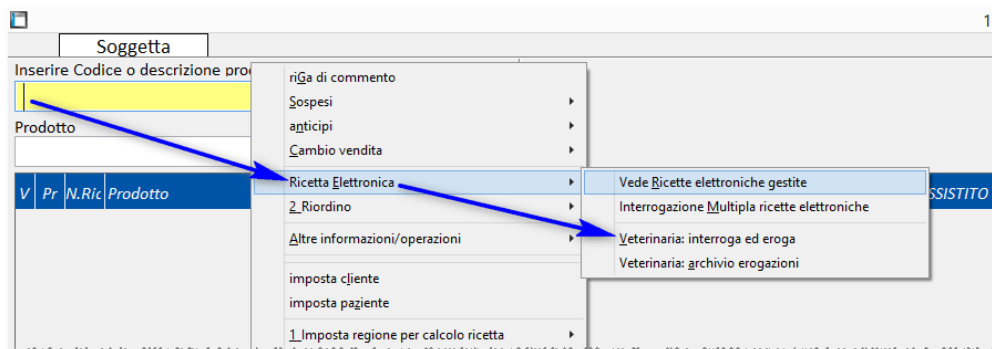
Per interrogare una ricetta elettronica veterinaria è sufficiente in vendita al banco rilevare il barcode relativo al Numero Ricetta Elettronica, oppure digitarlo qualora non fosse stampato sul promemoria cartaceo.

Essendo un valore numerico di 13 cifre, il programma lo cerca come codice EAN e, se non trovato, emette il seguente messaggio:



Selezionando "Vete" si attiverà la funzione di interrogazione ricetta elettronica veterinaria che chiederà di rilevare il PIN della ricetta, valore numerico di 4 cifre.

Inoltre le funzioni per la gestione della ricetta elettronica veterinaria sono presenti in *Vendita al Banco* nel menu *Ricetta Elettronica* (spazio → E).



Accedendo a "Veterinaria: interroga ed eroga" sarà possibile accedere direttamente al programma di interrogazione delle ricette elettroniche veterinarie.

## Interrogazione

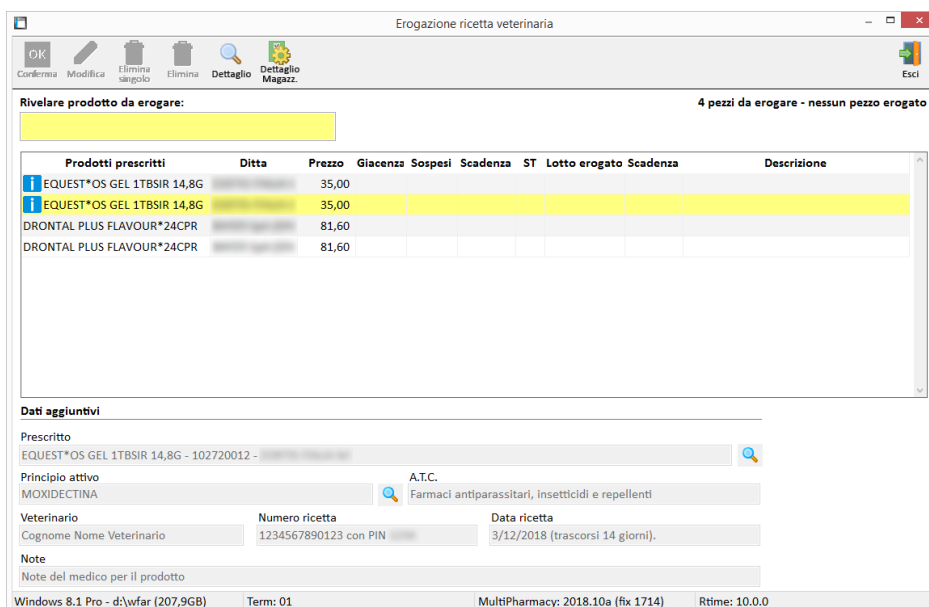
Per interrogare una ricetta è necessario fornire due dati:

1. Il codice NRE, oppure Codice Fiscale oppure Partita IVA.
2. Il codice PIN (4 cifre) fornito dal veterinario.

Una volta indicati i due valori, il programma procede automaticamente con l'interrogazione della ricetta.

È possibile selezionare l'opzione per l'**interrogazione multipla delle ricette**: in questo caso è possibile rilevare più ricette. La fase di interrogazione delle ricette viene avviata premendo apposito pulsante o tasto *F5*.

A questo punto viene effettuata l'interrogazione vera e propria della ricetta: vengono mostrati i prodotti da erogare, proposti con un pezzo per ogni riga in modo che sia evidente lo stato di avanzamento dell'erogazione.

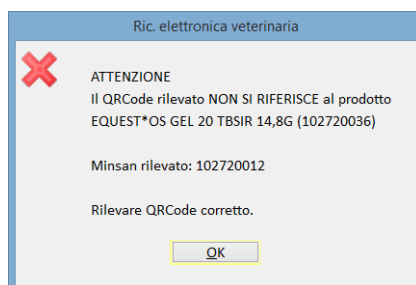


Per erogare i prodotti basta rilevare il *QR-code* se si dispone di penne abilitate alla lettura oppure il codice *minsan* del prodotto.

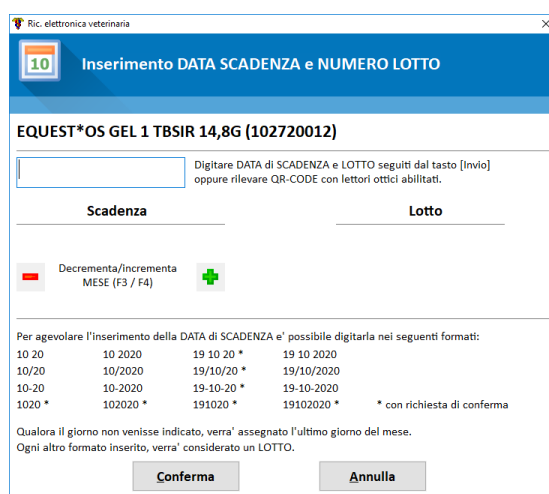
N.B.

Se il QR-code rilevato non è riferito ad un prodotto presente in ricetta, viene mostrato un messaggio d'errore.

Esempio:



Nel caso del *QR-code* vengono automaticamente inseriti tutti i dati, codice, data di scadenza e lotto, altrimenti devono essere compilati manualmente nell'apposita finestra.



**10** Inserimento DATA SCADENZA e NUMERO LOTTO

**EQUEST\*OS GEL 1 TBSIR 14,8G (102720012)**

Digitare DATA di SCADENZA e LOTTO seguiti dal tasto [Invio] oppure rilevare QR-CODE con lettori ottici abilitati.

**Scadenza** **Lotto**

Decrementa/Incrementa MESE (F3 / F4)

Per agevolare l'inserimento della DATA di SCADENZA e' possibile digitarla nei seguenti formati:

10 20	10 2020	19 10 20 *	19 10 2020
10/20	10/2020	19/10/20 *	19/10/2020
10-20	10-2020	19-10-20 *	19-10-2020
1020 *	102020 *	191020 *	19102020 *

\* con richiesta di conferma

Qualora il giorno non venisse indicato, verra' assegnato l'ultimo giorno del mese.  
Ogni altro formato inserito, verra' considerato un LOTTO.

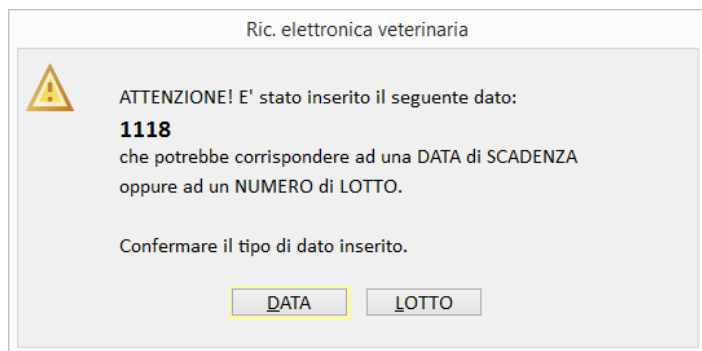
**Conferma** **Annulla**

Se per il prodotto è già presente una data di scadenza nel gestionale, questa viene proposta automaticamente ma rimane modificabile dall'utente.

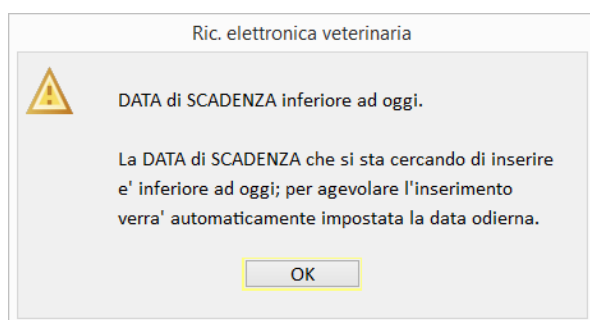
Poiché la *Scadenza* è tipicamente a fine mese, il giorno può essere omissso e la data può essere indicata in diversi formati mese/anno, elencati nella finestra e riconosciuti dal programma.

La *Scadenza* è modificabile, incrementata o decrementata di un mese (ultimo giorno del mese), usando i tasti *F3* e *F4*.

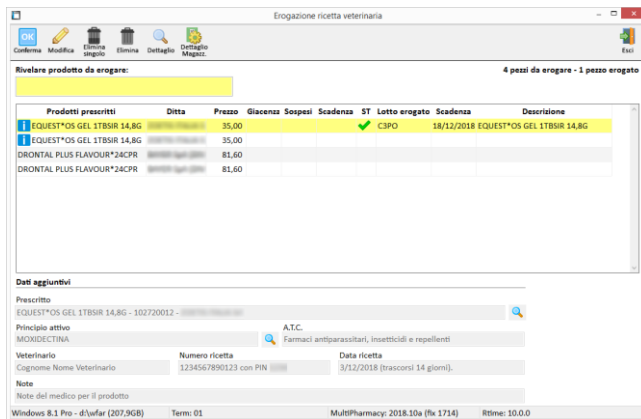
Se il valore digitato è ambiguo e potrebbe essere sia una data che un lotto, viene emesso un avviso che chiede conferma prima di procedere.



Se la data di Scadenza è già passata, viene automaticamente impostata la data odierna.



Le prime colonne fanno riferimento ai dati del prescritto, le ultime al prodotto erogato.



Prodotti prescritti	Ditta	Prezzo	Giacenza	Sospesi	Scadenza	ST	Lotto erogato	Scadenza	Descrizione
EQUEST*OS GEL 1TBSR 14,8G	...	35,00					✓ C3PO	18/12/2018	EQUEST*OS GEL 1TBSR 14,8G
EQUEST*OS GEL 1TBSR 14,8G	...	35,00							
DRONTAL PLUS FLAVOUR*24CPR	...	81,60							
DRONTAL PLUS FLAVOUR*24CPR	...	81,60							

**Dati aggiuntivi**

Prescritto: EQUEST\*OS GEL 1TBSR 14,8G - 102720012 - ...

Principio attivo: SACRODISTINA A.T.C. Farmaci antiparassitari, insetticidi e repellenti

Veterinario: Cagnoma Nome Veterinario Numero ricetta: 1234567890123 con PIN Data ricetta: 3/12/2018 (trascorsi 14 giorni).

Note: Note del medico per il prodotto

Windows 8.1 Pro - d\wlfar (207.908) Term: 01 MultiPharmacy: 2018.10a (fk 1714) Ritmo: 10.0.0

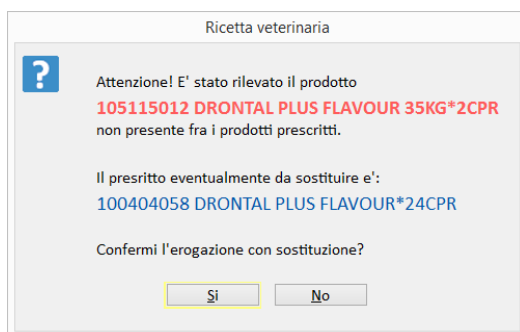
Cliccando sulla prima colonna viene aperto il *Dettaglio prodotto del prescritto*.

Cliccando sull'ultima colonna viene aperto il *Dettaglio prodotto dell'erogato*.


Cliccando su tutte le altre colonne è possibile modificare scadenza e lotto.

Se devono essere erogati altri pezzi dello stesso prodotto, per i pezzi successivi vengono automaticamente riportati (ma rimangono sempre modificabili) la scadenza ed il lotto del pezzo già erogato, senza dover entrare nella finestra di inserimento dati.

La sostituzione di un prodotto (erogato diverso dal prescritto) viene segnalata con un'apposito messaggio.



In griglia i prodotti sostituiti sono identificati dall'icona  nella colonna *ST*.

I prodotti con Note da parte del veterinario (campo a piè di pagina) sono identificati dall'icona  nella prima colonna, accanto al nome del prodotto.

É possibile elimina l'erogazione di un singolo prodotto, oppure di tutti i prodotti con un solo click, utilizzando le apposite




funzioni presenti nella barra superiore.

## Erogazione



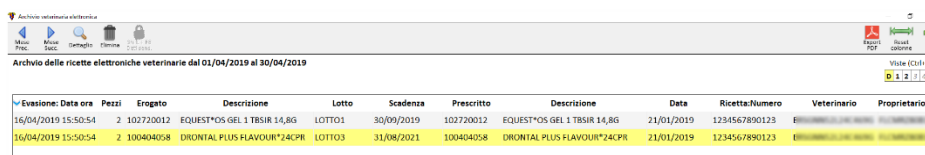
Cliccando su **Conferma** oppure con **F5** i prodotti erogati vengono inviati al *Ministero della Salute* e gli stessi vengono inseriti nella normale Vendita al banco.

I prodotti sono venduti in *Vendita Veterinaria* (corrispondono ad una *Vendita Libera*) e sono identificabili dall'icona  accanto al nome del prodotto.

A questo punto nella stessa vendita è possibile aggiungere anche altri prodotti e procedere al completamento della vendita fino al pagamento.

## Archivio ricette elettroniche veterinarie erogate

Dalla vendita al banco è possibile accedere all'archivio delle ricette elettroniche veterinarie erogate, tramite menu *Ricetta Elettronica - Veterinaria: archivio erogazioni (spazio E A)*.



Evase:	Data	ora	Pezzi	Erogato	Descrizione	Lotto	Scadenza	Prescritto	Descrizione	Data	Ricetta:Numero	Veterinario	Proprietario/
16/04/2019	15:50:54	2	102720012	EQUEST*OS GEL 1 TBSIR 14,8G	LOTTO1	30/09/2019	102720012	EQUEST*OS GEL 1 TBSIR 14,8G		21/01/2019	1234567890123	E	
16/04/2019	15:50:54	2	100404058	DRONTAL PLUS FLAVOUR*24CPR	LOTTO3	31/08/2021	100404058	DRONTAL PLUS FLAVOUR*24CPR		21/01/2019	1234567890123	E	